


# CENSIMENTI POPOLAZIONE PERMANENTI E ABITAZIONI

L'ITALIA, GIORNO DOPO GIORNO.





# CENSIMENTI PERMANENTI POPOLAZIONE E ABITAZIONI

Il ruolo dei Comuni nelle attività di  
back office e preparatorie  
dell'edizione 2021

**CENSIMENTO PERMANENTE DELLA POPOLAZIONE STRATEGIA  
DELL'EMERGENZA 2020 E PIANO DI DIFFUSIONE DATI**

**Stefano Menghinello**

Istat

# COVID19 – Un bivio ma anche un elemento di opportunità per la raccolta dati



**Rafforzamento e preparazione più accurata dell'edizione 2021. Anno di benchmark europeo e ultimo anno del ciclo dei censimenti permanenti**



**Occasione per migliorare la qualità del processo di raccolta dati e dei registri facendo leva sull'esperienza cumulata nelle precedenti edizioni**

# Rafforzamento e preparazione più accurata della raccolta dati per l'edizione 2021

Edizioni 2018 - 2019





Edizione 2021

4.500 Comuni  
2 milioni di famiglie



Edizioni post 2021



- ✓ Rafforzamento campione comuni AR già previsto
- ✓ Completamento rotazione campione comuni NAR per COVID 19

- ✓ L'edizione 2021 sarebbe comunque stata una edizione «eccezionale» per reg. UE ed ultimo anno del ciclo
- ✓ Covid ha accentuato l'eccezionalità per il recupero di operazioni non effettuate nel 2020



- ✓ Rafforzamento della macchina organizzativa già ben rodada
- ✓ Miglioramenti di efficienza, recependo anche i feed back dalla rete
- ✓ Ulteriore sforzo di incrementare la qualità di processo e di prodotto



# Attività propedeutiche ediz. 2021: previste dal PGC con Circolare Istat in arrivo



- Attività per il miglioramento della qualità degli indirizzi (Geo-codifica, verifica e aggiornamento indirizzi dell' ANNCSU) **da realizzarsi entro il 15 dicembre 2020**
- Convivenze e popolazioni speciali (verifica dati anagrafici) da realizzarsi nel mese di **marzo 2021**

**Attività desk a basso impatto**

- Due indagini sperimentali che **prenderanno avvio a febbraio 2021**, coinvolgeranno, su **base volontaria**, i **9 comuni** membri del gruppo di lavoro «Miglioramento della qualità di processo e di prodotto» e **circa 60.000 famiglie**.

**Attività di rilevazione con tecnica «ibrida»**

# SCHEMA RIASSUNTIVO INDAGINI SPERIMENTALI

OBIETTIVI	COMUNI COINVOLTI	RETE	CAMPIONI E DI FAMIGLIE	TECNICA DI RILEVAZIONE
<p><b>AREALE:</b></p> <ul style="list-style-type: none"> <li>○ test quesiti su dimora abituale per migliorare il conteggio della popolazione e su occupazione</li> <li>○ test intervista da remoto</li> </ul>	BOLOGNA BRESCIA MILANO REGGIO CALABRIA ROMA PALERMO TORINO UDINE VENEZIA	Da 9 a 14 rilevatori 1 coordinatore 1 responsabile	30.000 <i>(circa            3.000 per            Comune)</i>	intervista da remoto
<p><b>LISTA:</b></p> <ul style="list-style-type: none"> <li>○ test quesiti su dimora abituale e occupazione</li> <li>○ test su differente navigazione del questionario online</li> <li>○ test intervista da remoto</li> <li>○ valutazione impatto emergenza sanitaria su digitalizzazione delle famiglie</li> </ul>	BOLOGNA BRESCIA MILANO REGGIO CALABRIA ROMA PALERMO TORINO UDINE VENEZIA	Da 9 a 14 rilevatori 1 coordinatore 1 responsabile	30.000 <i>(circa            3.000 per            Comune)</i>	intervista da remoto o CAWI



GRAZIE  
PER  
L'ATTENZIONE

**Stefano Menghinello**

[menghine@istat.it](mailto:menghine@istat.it)